

# 법인고객 전용 앱 사용법 (1)

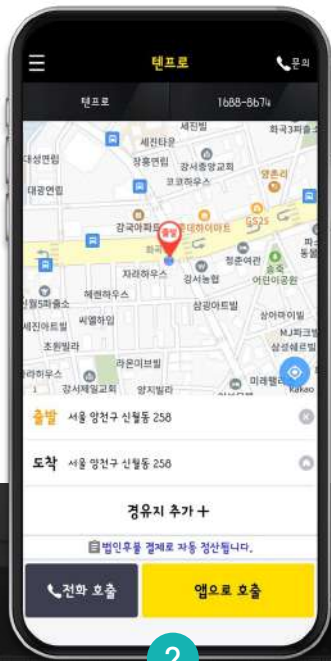
텐프로 법인 대리운전은 오직 텐프로 법인 계약을 진행하신 고객님들을 위한 전용 앱입니다.



1

## 앱 설치

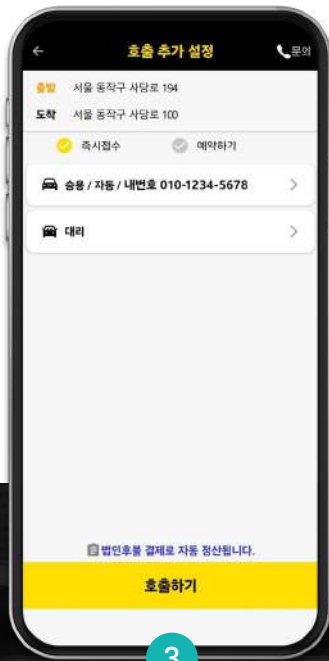
안드로이드/아이폰에서 '텐프로' 검색 후 앱 설치



2

## 주소지 입력

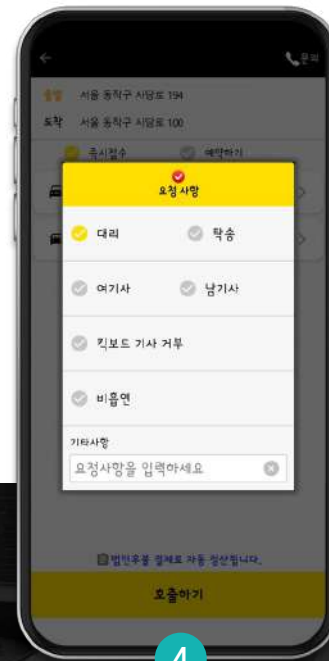
출발 - 도착지를 입력 후 '앱으로 호출'을 클릭  
\* 경유지도 쉽게 추가 가능합니다.



3

## 호출하기

즉시접수 또는 예약하기를 통해 사전 대리 예약 호출 신청 가능  
\* 출발지는 현재 위치로 자동 세팅됩니다.



4

## 추가요청사항 설정

탁송, 기사성별, 흡연여부 등 호출 추가 설정 선택 후 '호출하기' 클릭



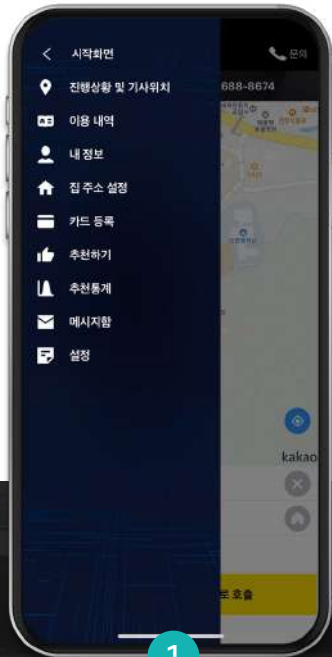
5

## 법인 후불 자동 정산

사용자는 별도 결제없이 한달 기준 계약된 법인 회사로 금액이 청구/정산

## 법인고객 전용 앱 사용법 (2)

텐프로 법인 대리운전은 사용하시는 분들의 편의성을 높일 수 있는 다양한 서비스를 제공하고 있습니다.



1

### 다양한 메뉴

왼쪽 상단 '≡'를 클릭,  
개인 정보 설정 및  
이용내역을 확인 가능



2

### 진행상황 및 기사위치

현재 호출 중인  
대리운전 진행상황 및  
현재 위치를 확인 가능



3

### 이용내역

텐프로 법인 대리운전을  
사용 이력 확인 및  
현재 진행중인 호출 취소 가능



4

### 집 주소 설정

집 주소를 미리 등록해  
호출하실 때 출발지나  
도착지를 쉽게 이용 가능